

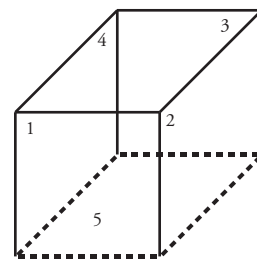
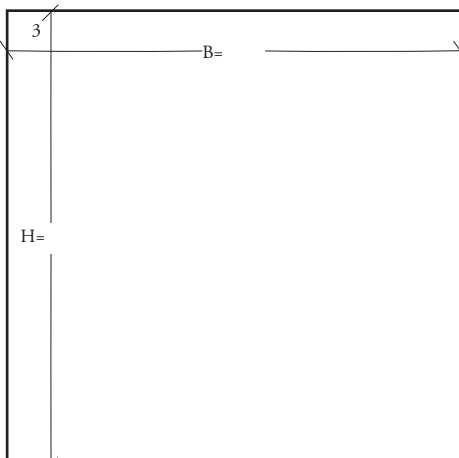
1. COSTRUISCI IL TUO BAGNO

Crea la tua pianta e le tue pareti




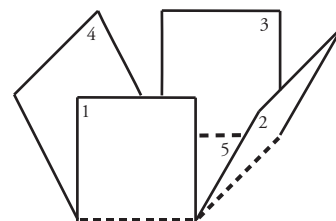
Vista 3D della stanza

2. DISEGNA SULLE PARETI

- _Le misure della superficie BxH
- _La porta d'ingresso con le dimensioni
- _La finestra con dimensioni e distanze
- _Gli attacchi dell'acqua del lavabo e della doccia/vasca con la distanza dal pavimento e dalle altre pareti
- _Gli attacchi del termosifone/termoarredo con la distanza dal pavimento e dalle altre pareti
- _Le prese e gli interruttori elettrici con le rispettive distanze dal pavimento e dalle pareti

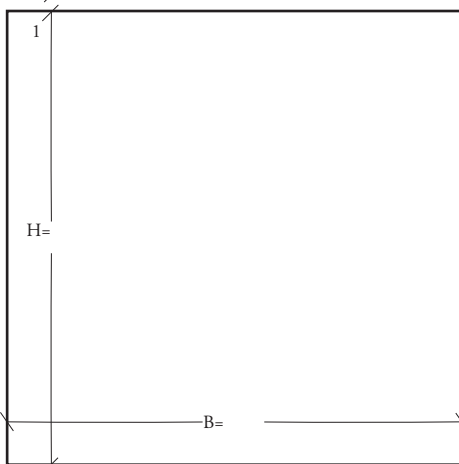


Costruzione pianta 2D



3. DISEGNA SULLA PIANTA

- _Le misure della superficie BxB
- _La porta con il verso di apertura
- _Lo scarico del WC e le distanze
- _L'attacco acqua del bidet
- _Lo scarico doccia/vasca e le distanze dalle pareti



5. CHIARIMENTI O DUBBI?

_Per qualsiasi informazione, dubbio, richiesta o quant'altro non esitate a contattarci alla nostra email

4. SCEGLI IL TUO STILE

- __CLASSICO
- __RUSTICO
- __MODERNO

6. ACCETTA T&C

T&C
_Con il file restituito a noi per email viene richiesto solamente un preventivo GRATUITO e non presuppone nessun tipo di acquisto
_Si richiede di poter gestire l'email solo per restituire il preventivo
_Alcuni dei materiali utilizzati potrebbero essere stati usati come esposizione nel nostro showroom
_Il preventivo a voi inviato è realizzato appositamente per voi dal nostro architetto ed è un pacchetto UNICO completo di tutto il materiale necessario, esclusa la manodopera.

7. ADESSO SEI PRONTO! INVIACI IL FILE

Ho letto e accetto T&C

Email
silviotempestiniarch@yahoo.it

- _Invia il file in formato .pdf .jpg .jpeg alla nostra email
- _Attendi il tempo necessario per l'elaborazione
- _Valuta il tuo bagno realizzato appositamente per TE!!

